

Kimden: <Temelegitim45@meb.gov.tr>
Kime: Tüm ilçeler <ilce_manisa@meb.gov.tr>

Tarih: Pazartesi, Şubat 05, 2018 11:14AM
Konu: Ö N E M L İ OKUL SÜTÜ DAĞITIMI HAKKINDA

2017/2018 Eğitim Öğretim yılı 2. Döneminde dağıtımına başlanacak olan Okul Sütü ile ilgili Dağıtım firmasının göndermiş olduğu, **Manisa ilinde Dağıtım ve Planlamadan Sorumlu firma personelinin iletişim bilgileri** ve teslim alınan Okul Sütlerinin Okul Sütü Modülüne girişinin nasıl yapılacağını gösteren şema aşağıda olup girişlerin bu şema doğrultusunda yapılması hususunda okul ve kurum müdürlüklerine bilgilendirmenin yapılarak **Dağıtım ve Planlama ile ilgili sorulacak soruların ilimizde dağıtımdan sorumlu Muhammed ÇELİK isimli firma personeline sorulması** hususunu önemle rica ederim.

Haydar KAŞIKÇI
 Şube Müdürü

Merhaba;

2017-2018 Eğitim ve Öğretim dönemi içinde okul sütü dağıtımını bu yılda CEVA LOJİSTİK olarak dağıtımını tekrar üslendik okulların dağıtım ile ilgili yaşanabilecek sorunlarda ulaşabilecekleri irtibat bilgileri aşağıdaki gibidir. Teslimat girişleri sisteme nasıl yapılması konusunda bir bilgilendirme de paylaşılmıştır.

İrtibat bilgileri;

Dağıtım ve planlama;

İl Adı	İlgili Kişi	Mail	Telefon
MANİSA	Muhammed Çelik	m.celik@celiklergrouplojistik.com	53274025 - 53313714

Proje Sorumlusu;

Cem ÖZTÜRK


Telefon:0530 663 29 44

Mail:cem.ozturk2@cevalogistics.com


OKUL SÜTÜ MODÜLÜ GİRİŞİ


Kullanıcı adı ve MEBBİS şifresi ile sisteme giriş yapılmalı
(<https://mebbis.meb.gov.tr/ssologinBIDB.aspx?id=42>)


T.C. Millî Eğitim Bakanlığı MEBBİS Kullanıcı Girişi

1265 


Kullanıcı adı ve şifrenizi MEBBİS kullanıcı adı ve şifresiyle giriniz

 Güvenlik Kodunu Giriniz




 Kullanıcı Adınızı Giriniz


 Şifrenizi Giriniz


Giriş Yap




Okul sütü dağıtım modülüne giriş yapınız


  


 Okul Sütü Dağıtım Modülü

 Şifre Değiştir

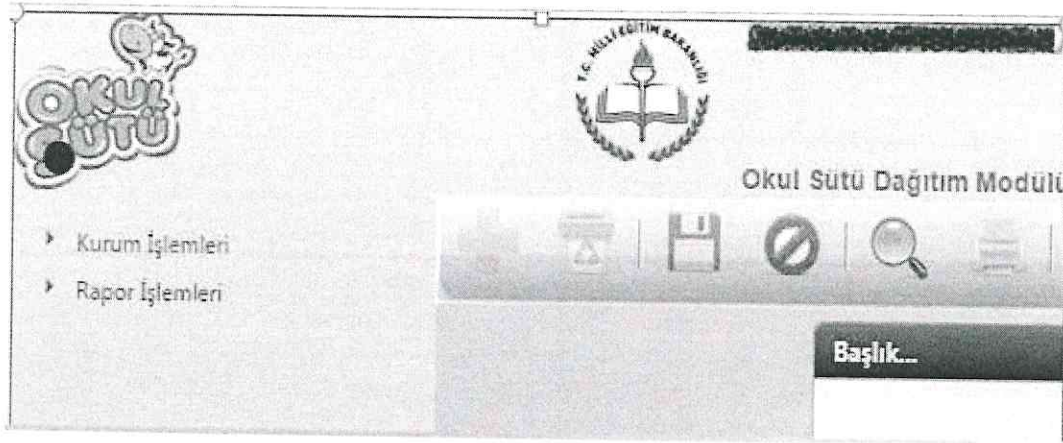
 Çıkış

Yayınlanan Duyuru/Uyarı


 Okullara ulaştırılan sütlerin 2015-2016 eğitim öğretim yılı ikinci dö-
kadar muhafaza edilmesi, öğrencilere dağıtımına ise ikinci yarı yıl t
tarhinde bağlanması gerekmektedir. Bilgilerinize

 Firma İletişim Bilgileri Dosyalar Kısmında Yayınlanmıştır.

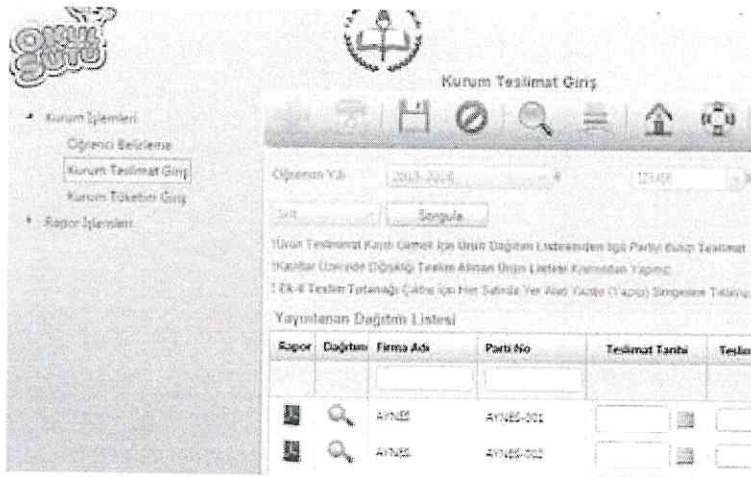
Kurum işlemlerine tıklayın



Süt seçip sorgula yapınız



Kurum teslimat giriş ekranından PARTİ NO kutusunun içerisine tarafınıza gelen irsaliyede sütün üzerindeki parti numarası girilerek ENTER tuşu yardımıyla ilgili parti seçilir. TESLİMAT TARİHİ ve MİKTAR (Adet bazında girilecek) girişi yapıp sağ tarafından kaydet ikonuna basınız



Teslim alınan süt miktarı sağ bölmeye atacaktır EK-6 yazısının altında bulunan yazıcı ikonuna tıklayarak teslim alma raporu ekran girişine geliniz

Teslim Alınan Listesi

Parti No	Teslimat Tarihi	Teslimat Miktar	Süt	Ek-6
Dimes-4006	02.02.2016	1.890		

7. Aşağıdaki ekranda istenilen bilgiler doldurularak Ek-6 çıktısı yazdır seçerek teslim alma tutanağı sekmesinden bilgilerinizi kontrol ediniz.

Teslim

Parti No

AYNES-0

AYNES-0

AYNES-0

AYNES-0

AYNES-0

AYNES-0

AYNES-0

AYNES-0

AYNES-007

AYNES-008

Parti No

Dimes-4

İrsaliye Tarih

İrsaliye Sayı

Alınmayan Miktar

Alınmama Nedeni

Firma Yetkilisi

Komisyon Başkanı

Üye

Üye


Üye

Ek-6 Çıktısını Yazdır

8. Okul sütü teslim alma tutanağını alıp ilgili personele kaşe ve imzalı şekilde teslim ediniz.

SİSTEME GİRİŞ YAPARKEN KARŞILAŞILABİLEN MUHTEMEL SORUNLAR

Çıktı alamıyorsanız ;

Chrome'u açın. Sağ üst köşede, Chrome menüsünü  tıklayın. **Ayarlar**'ı tıklayın. **Gelişmiş ayarları göster**'i tıklayın. "Gizlilik" altında, **İçerik ayarları**'nı tıklayın. "Pop-up'lar" altından **Tüm sitelerin pop-up göstermesine izin ver**'i seçin.