

Kimden: <Temelegitim45@meb.gov.tr>
Kime: Tüm ilçeler <ilce_manisa@meb.gov.tr>

Tarih: Cuma, Ocak 19, 2018 01:35PM
Konu: OKUL SÜTÜ DAĞITIMI HAKKINDA

2017/2018 Eğitim Öğretim yılı 2. Döneminde dağıtımına başlanacak olan Okul Sütü ile ilgili Dağıtım firmasının göndermiş olduğu, Manisa ilinde Dağıtım ve Planlamadan Sorumlu firma personelinin irtibat bilgileri ve teslim alınan Okul Sütlerinin Okul Sütü Modülüne girişinin nasıl yapılacağını gösteren şema aşağıda olup girişlerin bu şema doğrultusunda yapılması hususunda okul ve kurum müdürlüklerine gereken bilgilendirmenin yapılması hususunu önemle rica ederim.

Abdullah ÖLMEZ
İl Millî Eğitim Müdür Yardımcısı

Merhaba;

2017-2018 Eğitim ve Öğretim dönemi içinde okul sütü dağıtımını bu yılda CEVA LOJİSTİK olarak dağıtımını tekrar üslendik okulların dağıtım ile ilgili yaşanabilecek sorunlarda ulaşabilecekleri irtibat bilgileri aşağıdaki gibidir. Teslimat girişleri sisteme nasıl yapılması konusunda bir bilgilendirme de paylaşılmıştır.

İrtibat bilgileri;

Dağıtım ve planlama;

-

İl Adı	İlgili Kişi	Mail	Telefon
MANİSA	Muhammed Çelik	m.celik@celiklergrouplojistik.com	5327402665-5331371104

-

Proje Sorumlusu;

Cem ÖZTÜRK


Telefon:0530 663 29 44

Mail:cem.ozturk2@cevalogistics.com


OKUL SÜTÜ MODÜLÜ GİRİŞİ


Kullanıcı adı ve MEBBİS şifresi ile sisteme giriş yapılmalı (<https://mebbis.meb.gov.tr/ssologinBIDB.aspx?id=42>)


T.C. Millî Eğitim Bakanlığı MEBBİS Kullanıcı Giriş

1265 


Erişim menüsü - Arama: MEBBİS Kurumel Adı ve Şifre ile Giriş

 Kurumel Adı ve Şifre ile Giriş




 Kurumel Adı ve Şifre ile Giriş


 Kurumel Adı ve Şifre ile Giriş


Giriş Yap




Okul sütü dağıtım modülüne giriş yapınız


  


 Okul Sütü Dağıtım Modülü

 Site Değiştir


 Çıkış

Yayınlanan Duyuru/Uyarı

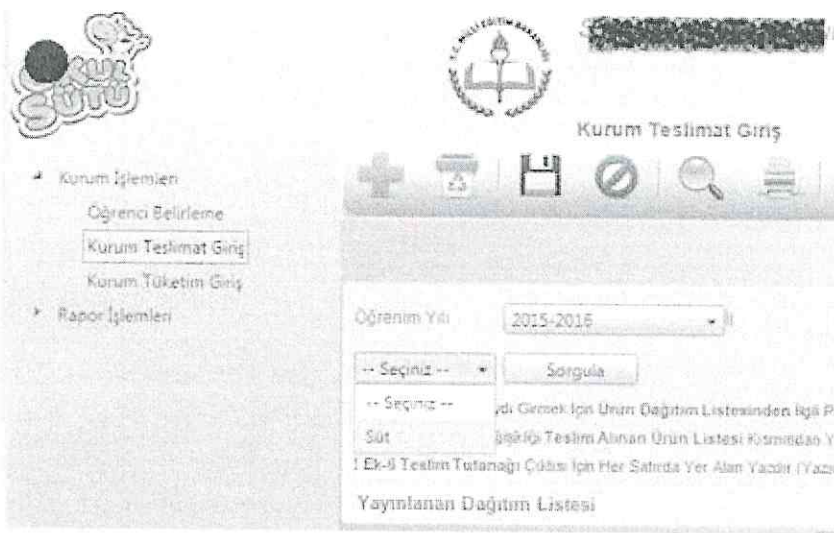
 Okullara ulaştırılan sütlerin 2015-2016 eğitim öğretim yılı ikinci dö-
kadar muhafaza edilmesi, öğrencilere dağıtımına ise ikinci yarı yıl t
tarahinde başlanması gerekmektedir. Bilgilerinize

 Firma İletişim Bilgileri Dosyalar Kısmında Yayınlanmıştır.

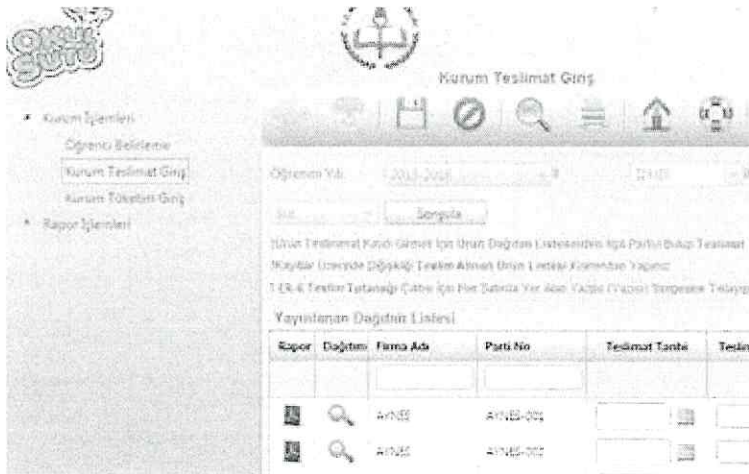
Kurum işlemlerine tıklayın



Süt seçip sorgula yapınız



Kurum teslimat giriş ekranından PARTİ NO kutusunun içerisine tarafınıza gelen irsaliyede sütün üzerindeki parti numarası girilerek ENTER tuşu yardımıyla ilgili parti seçilir. TESLİMAT TARİHİ ve MİKTAR (Adet bazında girilecek) girişi yapıp sağ tarafından kaydet ikonuna basınız



Teslim alınan süt miktarı sağ bölmeye atacaktır EK-6 yazısının altında bulunan yazıcı ikonuna tıklayarak teslim alma raporu ekran girişine geliniz

Teslim Alınan Listesi

Parti No	Teslimat Tarihi	Teslimat Miktar	Sil	Ek-6
Dimes-4006	02.02.2016	1.890		

7. Aşağıdaki ekranda istenilen bilgiler doldurularak Ek-6 çıktısı yazdır seçerek teslim alma tutanağı sekmesinden bilgilerinizi kontrol ediniz.

Teslim

Parti No	Parti No
AYNES-001	Dimes-4
AYNES-002	
AYNES-003	
AYNES-004	
AYNES-005	
AYNES-006	
AYNES-007	
AYNES-008	

İrsaliye Tarih

İrsaliye Sayı

Alınmayan Miktar

Alınmama Nedeni

Firma Yetkilisi

Komisyon Başkanı

Üye

Üye


Üye

Ek-6 Çıktısını Yazdır

8. Okul sütün teslim alma tutanađını alıp ilgili personele kaşe ve imzalı şekilde teslim ediniz.

SİSTEME GİRİŞ YAPARKEN KARŞILAŞILABİLEN MUHTEMEL SORUNLAR

Çıktı alamıyorsanız ;

Chrome'u açın. Sağ üst köşede, Chrome menüsünü  tıklayın. **Ayarlar'** tıklayın. **Gelişmiş ayarları göster'** tıklayın. "Gizlilik" altında, **İçerik ayarları'**nı tıklayın. "Pop-up'lar" altından **Tüm sitelerin pop-up göstermesine izin ver'**i seçin.